

Hoe kan ik op de Cirkelgids komen?

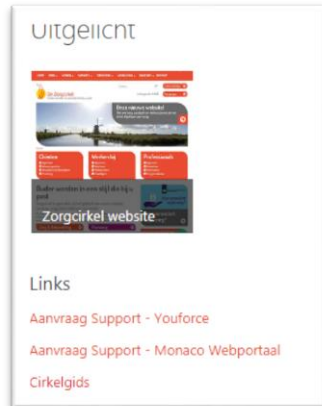
De Cirkelgids is op verschillende manieren te benaderen

1. Via intranet

- Klik op het Google Chrome of Internet Explorer blokje in de werkbalk



- Klik vervolgens onder links op Cirkelgids

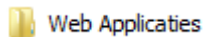


2. Via het Windows startmenu

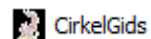
- Klik op het Windows startmenu blokje linksonder in de werkbalk



- Klik op Web Applicaties



- Klik op Cirkelgids



3. Via de Zorgcirkel website

- Kies 'Contact' en klik op Medewerker informatie
- Klik op Cirkelgids



Cirkelgids
Alle documenten actueel



4. Via het web adres: <https://zorgcirkel.manualmastercloud.com/MMWeb>

Via optie 3 of 4 kun je vanaf je thuisadres op de Cirkelgids komen.

Hoe meld ik me aan?

Meld u aan:

ManualMaster Authenticatie

 Onthoud mij

[Wachtwoord vergeten?](#)

Meld je aan met je naam zoals je inlogt in het systeem (achternaam+voorletter)

Het wachtwoord is: starling

Klik op aanmelden

De eerste keer wordt je gevraagd het wachtwoord te wijzigen

Kan ik als stagiair(e) ook op de Cirkelgids kijken?

- Ja, iedereen heeft toegang tot de Cirkelgids. Je leidinggevende kan via [Cirkelgids-info](#) de inloggegevens voor je opvragen